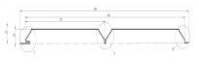














№	Наименование	Printech руб. пог.м/кв.м	Полиэстер руб. пог.м/кв.м	Эскиз	Длина
<b>Сайдинг</b>					
1.	Сайдинг "Евробрус" (340мм)	280	200		0,2-6м
2.	Сайдинг "Евробрус" с волной (340мм)	285	205		
3.	Софит "Евробрус" с перфорацией (340мм)	290	210		
<b>Профили</b>					
1.	Околооконная планка	670	395		2м
2.	Откосная планка	595	360		
3.	J планка (окантовка)	270	160		
4.	Стартовая планка	145	95		
5.	Угол внутренний объемный	585	345		
6.	Угол внутренний простой	395	245		
7.	Угол наружный объемный	585	345		
8.	Угол наружный простой	395	245		
9.	Н профиль соединительный	460	270		
10.	Накладка соединительная	245	145		

**ЦВЕТА В НАЛИЧИИ**

Белый RAL 9003, Шоколад RAL 8017, Зеленая мята RAL 6029, Зеленый мох RAL 6005, Морская волна RAL 5021, Ультрамарин RAL 5002, Красное вино RAL 3005, Рубин RAL 3003, Слоновая кость RAL 1014, Сигнально серый RAL 7004, Графит 7024, Printech SteelArt ZE - 1(ОРЕХ, ДУБ, ДИКИЙ КАМЕНЬ, КИРПИЧ)